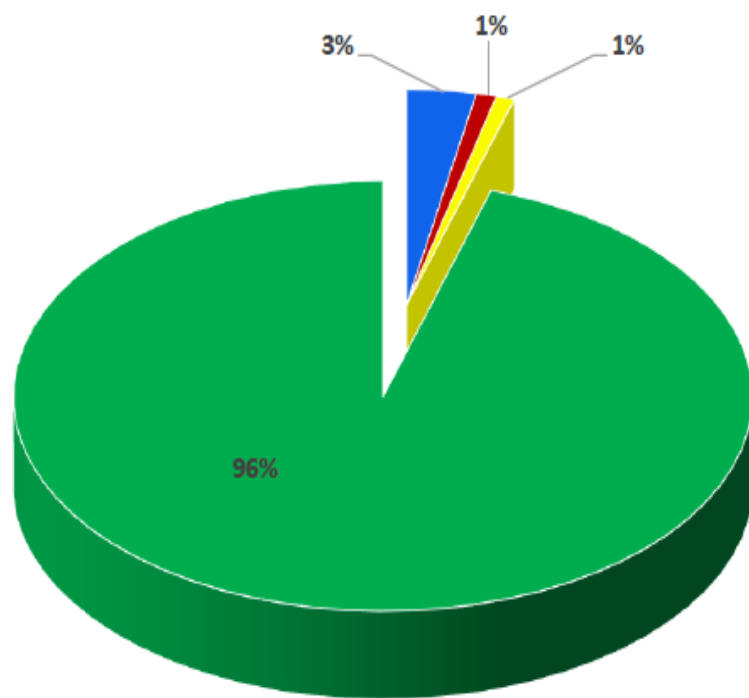


# ATTIVITA' E RELAZIONI

## Provvedimenti relativi al Corpo Forestale - CFVA

STATISTICHE RELATIVE AL TRIENNIO 2020 - 2022

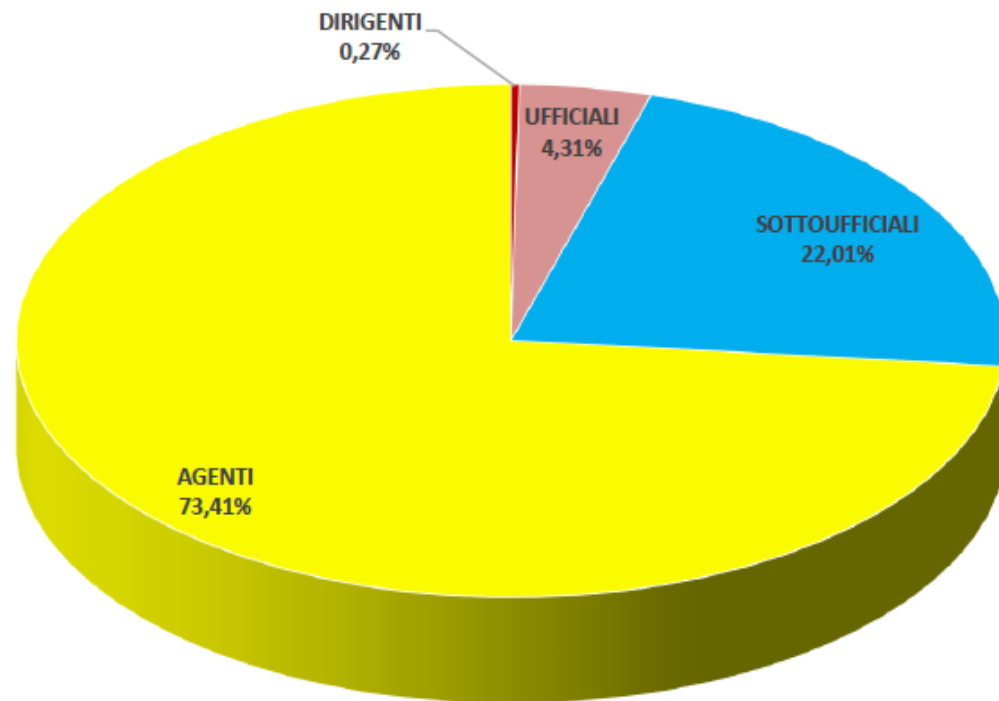
## Provvedimenti nei confronti del personale del Corpo Forestale e di Vigilanza Ambientale con qualifica di agente di P.S.



- Provvedimenti di sospensione al personale
- Provvedimenti di revoca al personale
- Provvedimenti di riattribuzione al personale
- Personale non interessato da provvedimenti

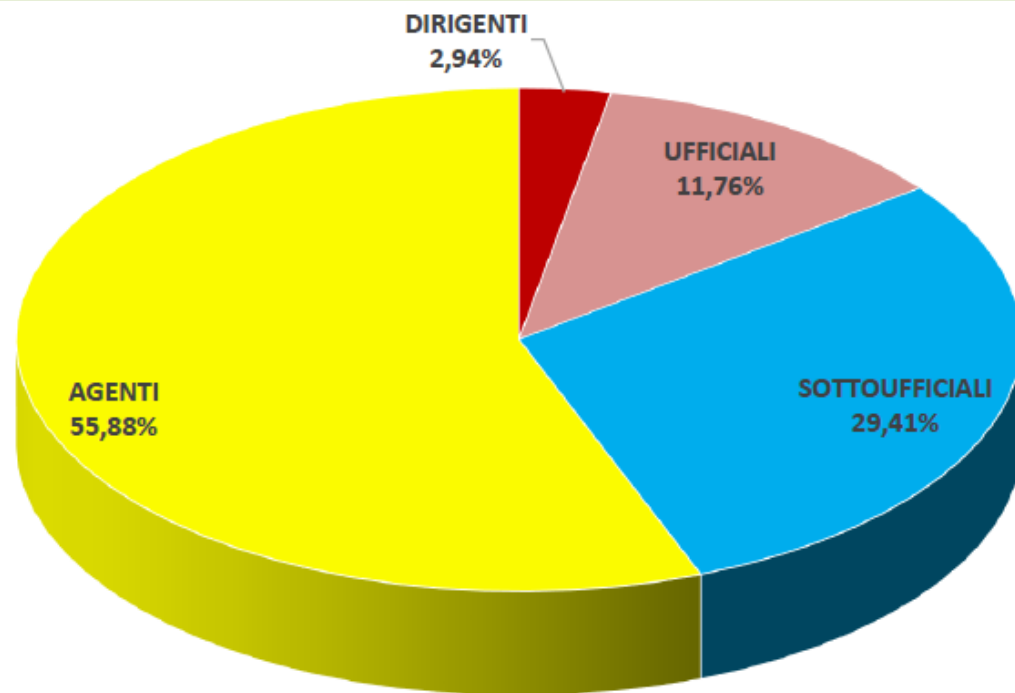
Provvedimenti di sospensione al personale	Provvedimenti di revoca al personale	Provvedimenti di riattribuzione al personale	Personale non interessato da provvedimenti
34	10	9	1070
3,05%	0,90%	0,81%	96,14%

Personale del Corpo Forestale e di Vigilanza Ambientale con qualifica di agente di P.S. - Composizione per Area



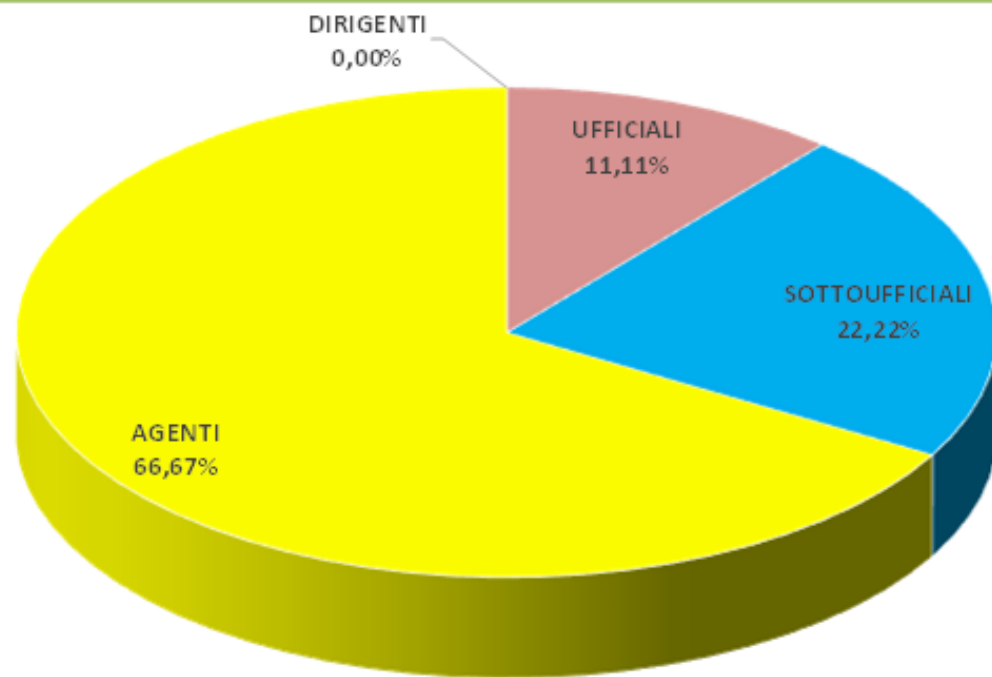
DIRIGENTI	UFFICIALI	SOTTOUFFICIALI	AGENTI
3	48	245	817
0,27%	4,31%	22,01%	73,41%

## Personale del Corpo Forestale e di Vigilanza Ambientale con qualifica di agente di P.S. - Sospensioni per Area



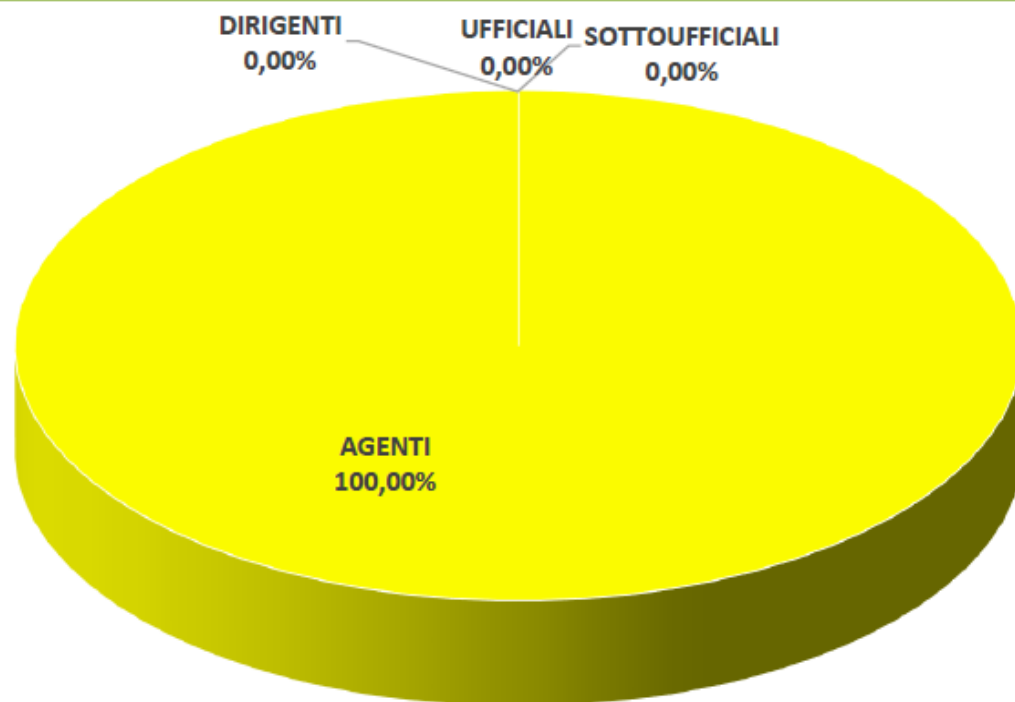
DIRIGENTI	UFFICIALI	SOTTOUFFICIALI	AGENTI
1	4	10	19
2,94%	11,76%	29,41%	55,88%

## Personale del Corpo Forestale e di Vigilanza Ambientale con qualifica di agente di P.S. - Riattribuzioni per Area



DIRIGENTI	UFFICIALI	SOTTOUFFICIALI	AGENTI
0	1	2	6
0,00%	11,11%	22,22%	66,67%

## Personale del Corpo Forestale e di Vigilanza Ambientale con qualifica di agente di P.S. - Revoche per Area



DIRIGENTI	UFFICIALI	SOTTOUFFICIALI	AGENTI
0	0	0	10
0,00%	0,00%	0,00%	100,00%